



COMMUNIQUÉ DE PRESSE

Paris, 9 janvier 2024

Immatriculations des tracteurs agricoles en France en 2023

41 554 tracteurs ont été immatriculés pour la première fois en France en 2023. C'est le troisième plus fort total depuis 2010, après les années 2013 (47 656 premières immatriculations cette année-là) et 2012 (42 883). Les tracteurs standards et les chargeurs télescopiques ont affiché de belles progressions en 2023, au contraire des tracteurs vignes et vergers, dont les premières immatriculations sont tombées au plus bas.

Les premières immatriculations de tracteurs agricoles (y compris chargeurs télescopiques) progressent de +2,1% par rapport à 2022, pour s'établir à 41 554 unités. Elles se situent 4,5% au-dessus de la moyenne des quatre dernières années. En 2023, la plus forte progression en pourcentage revient aux tracteurs standards (+4,2%). Les chargeurs télescopiques et les tracteurs espaces verts s'illustrent également avec des évolutions positives sur un an, de respectivement +3,7% et +1,8%.

Les premières immatriculations de tracteurs agricoles (2019-2023)

Types de tracteurs	2019	2020	2021	2022	2023	Evol. 2023/2022	Evol. 2023/ Moy. 2019-2022
Tracteurs standards	25 743	23 896	24 522	25 140	26 200	4,2%	5,5%
Tracteurs espaces verts	3 764	4 492	6 602	6 048	6 154	1,8%	17,7%
Chargeurs télescopiques	5 402	4 597	4 675	4 979	5 161	3,7%	5,0%
Tracteurs vignes et vergers	4 096	3 799	4 315	3 693	3 303	-10,6%	-16,9%
Autres tracteurs *	1 096	694	733	851	736	-13,5%	-12,7%
Total tracteurs agricoles	40 101	37 478	40 847	40 711	41 554	2,1%	4,5%

(* Enjambeurs vigneron, tracteurs à chenilles, tracteurs articulés, tracteurs forestiers, tracteurs porte-outils, chargeuses à pneus et enjambeurs de maïs)

Source : Axema - DIVA / APS-SIV

NB : les volumes indiqués ci-dessus ont pu évoluer par rapport à nos précédentes éditions en raison d'une évolution de la méthodologie de comptage et du référentiel modèles de DIVA.



Contact presse : Adina GILL - a.gill@axema.fr – 06 80 48 34 59

AXEMA - syndicat français des acteurs industriels de la filière des agroéquipements et de l'agroenvironnement

19 rue Jacques Bingen, 75017 Paris – France

T. +33 (0)1 42 12 85 90 – www.axema.fr

SIREN 784 717 274



Tracteurs standards & vignes et vergers : John Deere toujours leader, New Holland reprend la deuxième position, Fendt complète le podium

Pour l'ensemble des tracteurs standards, vignes et vergers, soit 29 503 tracteurs immatriculés, le top 5 des marques est constitué, en 2023, par ordre décroissant d'importance, de : John Deere (6 668 tracteurs immatriculés, 22,6% de parts de marché), New Holland (4 480 tracteurs immatriculés, 15,2% de parts de marché), Fendt (3 976 tracteurs immatriculés, 13,5% de parts de marché), Claas (2 999 tracteurs immatriculés, 10,2% de parts de marché) et Massey Ferguson (2 758 tracteurs immatriculés, 9,4% de parts de marché).

New Holland reprend la deuxième position, aux dépens de Fendt. Les trois plus fortes progressions en 2023 vont à New Holland (+1,6 point de parts de marché), Deutz-Fahr (+0,5 point) et John Deere (+0,3 point).

Répartition des premières immatriculations de tracteurs standards, vignes et vergers par marque (2019-2023)

	2019	2020	2021	2022	2023
JOHN DEERE	18,2%	19,9%	20,4%	22,3%	22,6%
NEW HOLLAND	16,5%	14,8%	15,2%	13,6%	15,2%
FENDT	13,5%	14,5%	13,5%	14,0%	13,5%
CLAAS	10,5%	10,9%	10,5%	10,2%	10,2%
MASSEY FERGUSON	9,8%	9,9%	8,4%	10,1%	9,4%
CASE IH	8,8%	7,9%	7,9%	7,6%	7,8%
VALTRA	5,9%	5,1%	5,5%	6,7%	6,6%
DEUTZ-FAHR	4,6%	5,2%	5,3%	4,5%	5,0%
KUBOTA	6,0%	5,4%	5,8%	4,9%	4,3%
McCORMICK	1,1%	1,2%	2,0%	1,7%	1,3%
SAME	1,5%	1,8%	1,7%	1,0%	1,2%
LANDINI	1,4%	1,1%	1,5%	1,4%	1,0%
LAMBORGHINI	0,6%	0,7%	0,6%	0,6%	0,6%
ANTONIO CARRARO	0,4%	0,5%	0,6%	0,5%	0,5%
LINDNER	0,2%	0,2%	0,2%	0,3%	0,3%
AUTRES MARQUES	1,0%	0,9%	0,9%	0,6%	0,5%

Source : Axema - DIVA / APS-SIV

NB : les volumes indiqués ci-dessus ont pu évoluer par rapport à nos précédentes éditions en raison d'une évolution de la méthodologie de comptage et du référentiel modèles de DIVA.



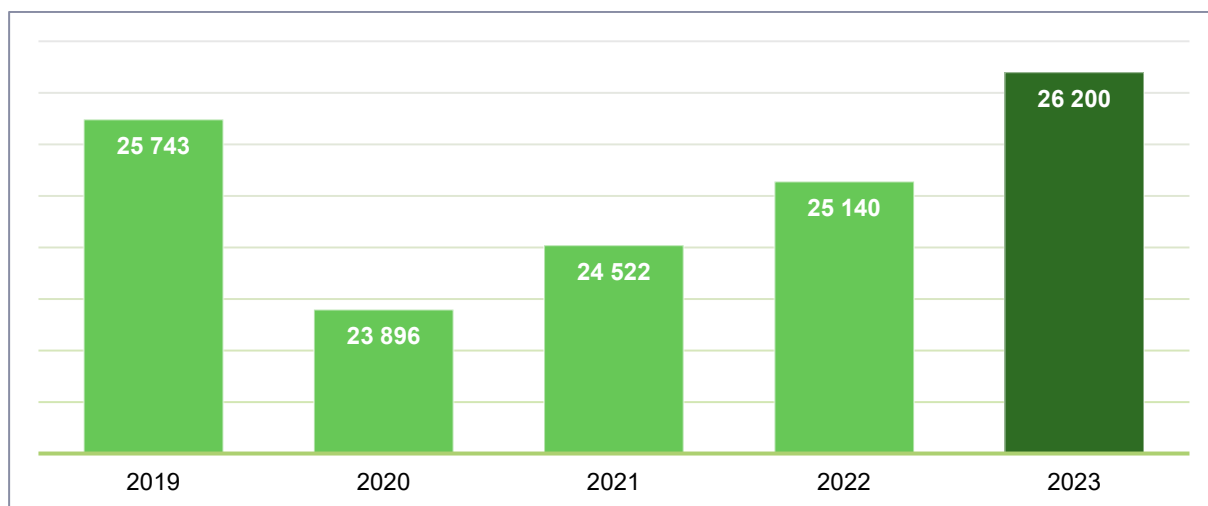
Contact presse : Adina GILL - a.gill@axema.fr – 06 80 48 34 59
AXEMA - syndicat français des acteurs industriels de la filière
des agroéquipements et de l'agroenvironnement
19 rue Jacques Bingen, 75017 Paris – France
T. +33 (0)1 42 12 85 90 – www.axema.fr
SIREN 784 717 274



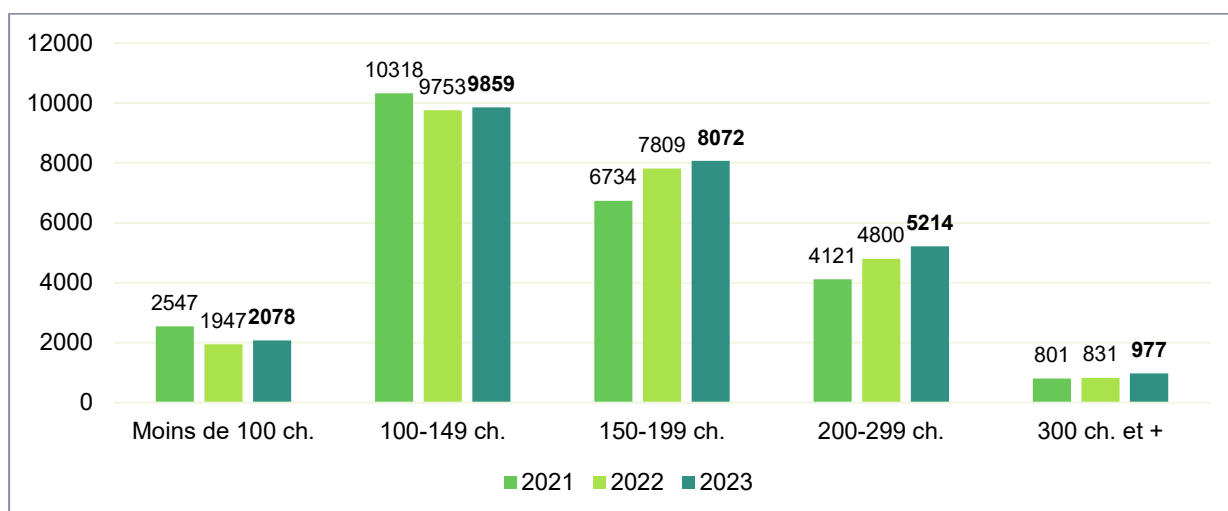
Tracteurs standards : Troisième année de croissance consécutive, la puissance moyenne progresse de +2,5 chevaux par rapport à 2022

Les premières immatriculations de tracteurs standards progressent pour la troisième année consécutive (+4,2% en 2023, après +2,5% en 2022) pour s'établir à 26 200 unités. La puissance moyenne des tracteurs standards continue d'augmenter pour atteindre 163,5 chevaux en 2023 (contre 161 chevaux en 2022). A noter : la forte croissance des tracteurs de plus de 300 chevaux (+17,6%). Le classement des marques reste inchangé par rapport à 2022. Le podium, en 2023, est constitué de John Deere, suivi de New Holland et Fendt. Dans un classement très stable par rapport à l'année précédente, les plus fortes progressions en termes de parts de marché sont à mettre à l'actif de New Holland (+1,4 pt), Case IH (+0,4 pt) et Deutz-Fahr (+0,3 pt).

Evolution des premières immatriculations de tracteurs standards (2019-2023)



Evolution des premières immatriculations par tranche de puissance (2021-2023)



Contact presse : Adina GILL - a.gill@axema.fr – 06 80 48 34 59
AXEMA - syndicat français des acteurs industriels de la filière des agroéquipements et de l'agroenvironnement
 19 rue Jacques Bingen, 75017 Paris – France
 T. +33 (0)1 42 12 85 90 – www.axema.fr
 SIREN 784 717 274



Répartition des premières immatriculations de tracteurs standards par marque (2019-2023)

	2019	2020	2021	2022	2023
JOHN DEERE	20,3%	22,4%	23,4%	25,1%	25,1%
NEW HOLLAND	15,5%	14,2%	14,4%	13,6%	15,0%
FENDT	12,9%	13,8%	13,2%	12,9%	12,8%
CLAAS	11,1%	11,7%	11,5%	10,7%	10,4%
MASSEY FERGUSON	10,2%	10,3%	8,7%	10,6%	9,6%
CASE IH	9,5%	8,4%	8,2%	8,3%	8,7%
VALTRA	6,8%	5,9%	6,3%	7,6%	7,4%
DEUTZ-FAHR	4,9%	5,3%	5,3%	4,2%	4,5%
KUBOTA	5,3%	4,9%	5,4%	4,1%	4,1%
McCORMICK	0,6%	0,6%	1,2%	0,9%	0,8%
SAME	0,9%	0,8%	0,6%	0,4%	0,3%
LINDNER	0,3%	0,2%	0,3%	0,3%	0,3%
JCB	0,4%	0,4%	0,3%	0,3%	0,3%
LAMBORGHINI	0,4%	0,4%	0,3%	0,2%	0,3%
LANDINI	0,5%	0,2%	0,4%	0,3%	0,2%
AUTRES MARQUES	0,4%	0,5%	0,5%	0,5%	0,3%

Source : Axema - DIVA / APS-SIV

NB : les volumes indiqués ci-dessus ont pu évoluer par rapport à nos précédentes éditions en raison d'une évolution de la méthodologie de comptage et du référentiel modèles de DIVA.

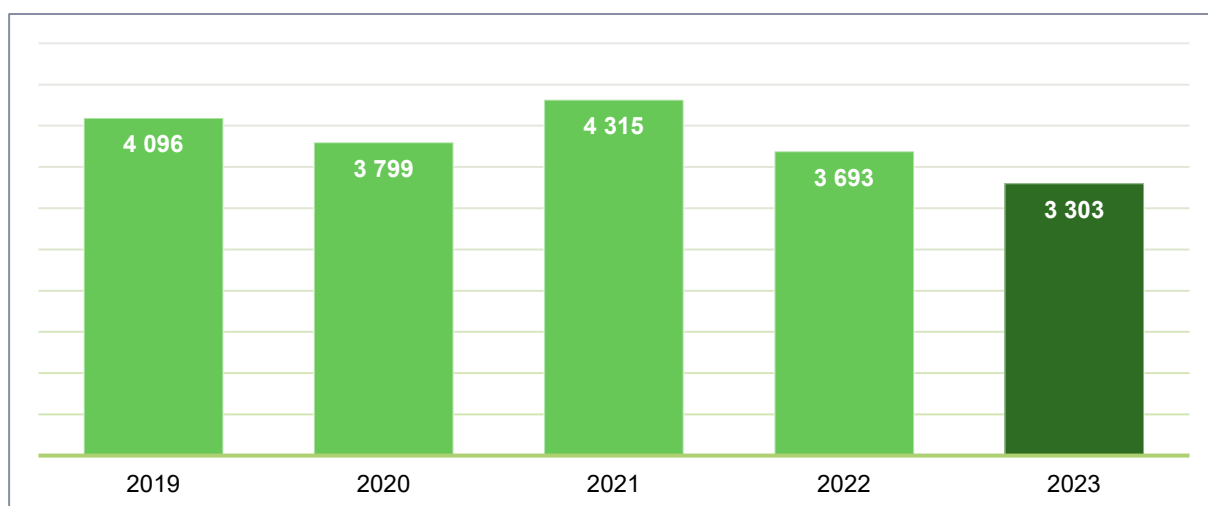


Contact presse : Adina GILL - a.gill@axema.fr – 06 80 48 34 59
AXEMA - syndicat français des acteurs industriels de la filière
des agroéquipements et de l'agroenvironnement
19 rue Jacques Bingen, 75017 Paris – France
T. +33 (0)1 42 12 85 90 – www.axema.fr
SIREN 784 717 274

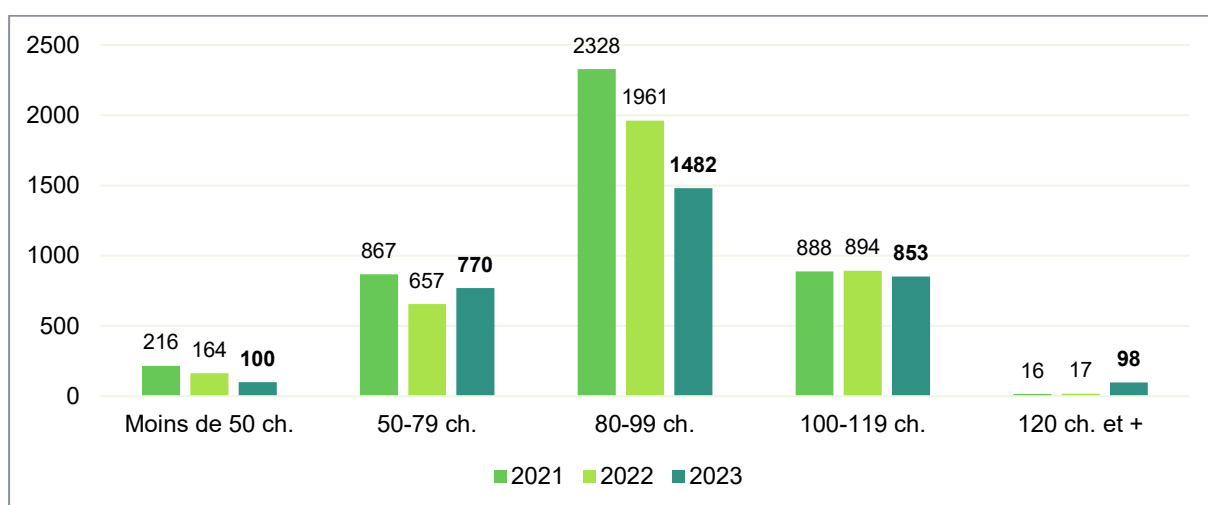
Tracteurs vignes et vergers : Des immatriculations au plus bas depuis 2013 et un classement bouleversé en 2023

Les premières immatriculations de tracteurs vignes et vergers diminuent fortement, pour la deuxième année consécutive, pour tomber au niveau le plus bas des dix dernières années. En 2023, la puissance moyenne augmente légèrement de 88,2 à 89 chevaux. C'est la catégorie des 50-79 chevaux qui a le mieux résisté en 2023, avec une croissance de +17,2%. Dans un marché qui se contracte, le classement des marques est bouleversé : Fendt et New Holland sont toujours aux avant-postes, avec respectivement 19% et 17% des premières immatriculations. Deutz-Fahr s'empare de la troisième position. Les plus fortes progressions en parts de marché sont à porter, en 2023, au crédit de New Holland (+3,0 pts), Deutz-Fahr (+2,5 pts) et Same (+2,0 pt).

Evolution des premières immatriculations de tracteurs vignes et vergers (2019-2023)



Evolution des premières immatriculations par tranche de puissance (2021-2023)





Répartition des premières immatriculations de tracteurs vignes et vergers par marque (2019-2023)

	2019	2020	2021	2022	2023
FENDT	17,1%	19,3%	15,6%	21,4%	19,0%
NEW HOLLAND	22,9%	18,4%	19,9%	14,0%	17,0%
DEUTZ-FAHR	2,7%	4,6%	5,3%	5,9%	8,4%
CLAAS	6,9%	6,0%	4,9%	6,6%	7,9%
LANDINI	7,1%	6,8%	7,8%	8,8%	7,7%
SAME	5,4%	7,9%	7,6%	5,7%	7,7%
MASSEY FERGUSON	6,9%	7,1%	6,7%	6,6%	7,3%
KUBOTA	10,1%	8,0%	7,8%	9,9%	5,7%
McCORMICK	4,2%	5,0%	7,1%	7,0%	5,3%
ANTONIO CARRARO	3,0%	3,7%	3,7%	4,1%	4,8%
LAMBORGHINI	2,4%	2,6%	2,2%	3,0%	3,6%
JOHN DEERE	4,7%	4,2%	3,1%	2,7%	3,0%
CASE IH	4,9%	4,5%	6,0%	2,8%	1,0%
FERRARI	0,7%	0,8%	0,7%	0,4%	0,9%
VALTRA	0,0%	0,4%	0,8%	0,8%	0,4%
AUTRES MARQUES	1,0%	0,7%	0,8%	0,3%	0,3%

Source : Axema - DIVA / APS-SIV

NB : les volumes indiqués ci-dessus ont pu évoluer par rapport à nos précédentes éditions en raison d'une évolution de la méthodologie de comptage et du référentiel modèles de DIVA.



Contact presse : Adina GILL - a.gill@axema.fr – 06 80 48 34 59
AXEMA - syndicat français des acteurs industriels de la filière
des agroéquipements et de l'agroenvironnement
19 rue Jacques Bingen, 75017 Paris – France
T. +33 (0)1 42 12 85 90 – www.axema.fr
SIREN 784 717 274

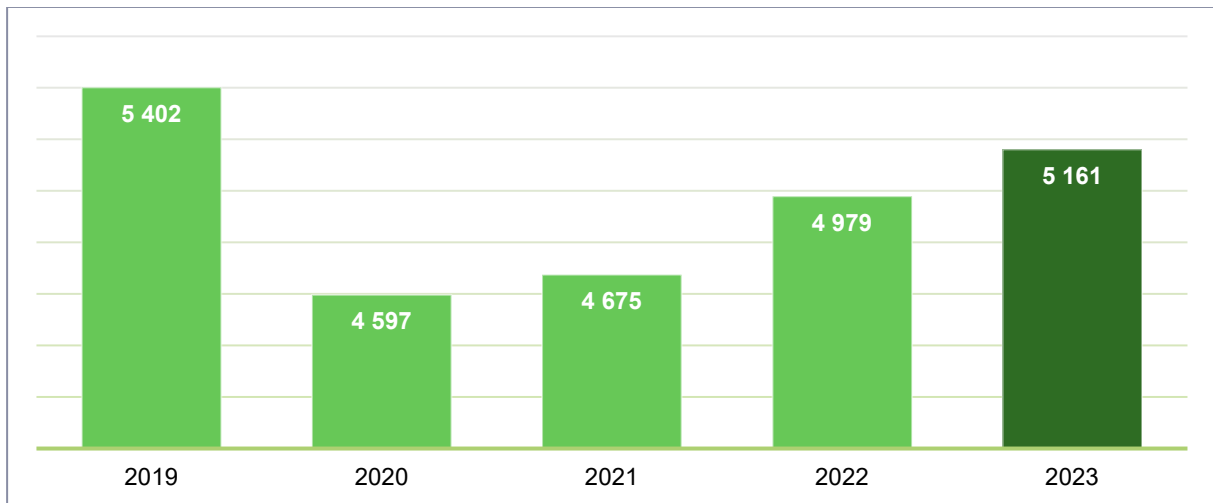


Chargeurs télescopiques :

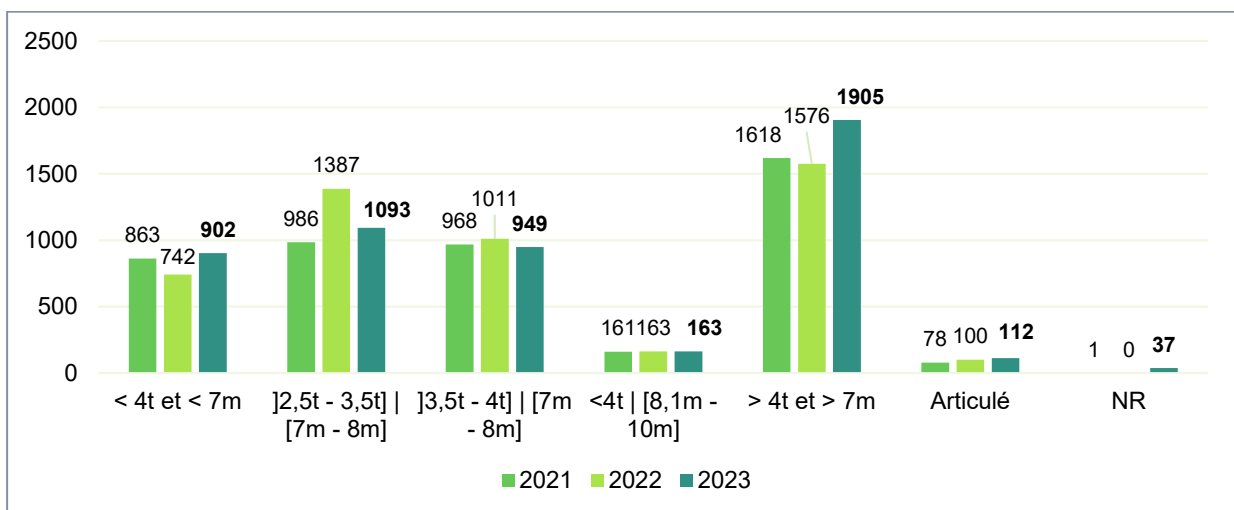
Nouvelle très bonne année pour les chargeurs, le cap des 5000 unités de nouveau franchi

Les premières immatriculations de chargeurs télescopiques franchissent à nouveau la barre des 5 000 unités. Depuis 2010, cela n'est arrivé que deux fois, en 2019 et, donc, en 2023. Les premières immatriculations de chargeurs télescopiques progressent sur l'ensemble de l'année de +3,7%. La meilleure performance est observée sur la catégorie des chargeurs de plus de 4 tonnes et 7 mètres. Le classement des marques reste inchangé en ce qui concerne le top 5. Manitou (31% des premières immatriculations), JCB (25,9%) et Merlo (12,8%) s'arrogent les trois premières places. Les trois plus fortes progressions de parts de marché reviennent en 2023 à Kramer (+2,5 pts), Weidemann (+1,5 pt) et Massey Ferguson (+0,4 pt).

Evolution des premières immatriculations de chargeurs télescopiques (2019-2023)



Evolution des premières immatriculations selon le libellé de segmentation (2021-2023)



Contact presse : Adina GILL - a.gill@axema.fr – 06 80 48 34 59

AXEMA - syndicat français des acteurs industriels de la filière des agroéquipements et de l'agroenvironnement

19 rue Jacques Bingen, 75017 Paris – France

T. +33 (0)1 42 12 85 90 – www.axema.fr

SIREN 784 717 274





Répartition des premières immatriculations de chargeurs télescopiques par marque (2019-2023)

	2019	2020	2021	2022	2023
MANITOU	32,7%	32,2%	31,0%	31,5%	31,0%
JCB	26,2%	26,7%	27,8%	27,4%	25,9%
MERLO	12,7%	15,1%	12,6%	13,2%	12,8%
KRAMER	5,2%	5,9%	8,6%	8,0%	10,5%
BOBCAT	4,1%	3,9%	5,7%	5,8%	5,6%
MASSEY FERGUSON	3,9%	3,2%	3,0%	3,3%	3,7%
CLAAS	6,3%	4,7%	4,6%	4,8%	3,5%
NEW HOLLAND	2,4%	3,1%	2,7%	2,9%	2,2%
DIECI	1,2%	1,3%	1,0%	1,4%	1,6%
WEIDEMANN	0,5%	0,2%	0,0%	0,1%	1,6%
CASE IH	0,6%	0,7%	0,9%	0,6%	0,6%
SCHAFFER	0,7%	0,3%	0,4%	0,2%	0,5%
KUBOTA	0,4%	0,2%	0,4%	0,4%	0,3%
FARESIN	0,1%	0,1%	0,1%	0,0%	0,1%
AUTRES MARQUES	3,0%	2,4%	1,2%	0,4%	0,1%

Source : Axema - DIVA / APS-SIV

NB : les volumes indiqués ci-dessus ont pu évoluer par rapport à nos précédentes éditions en raison d'une évolution de la méthodologie de comptage et du référentiel modèles de DIVA.



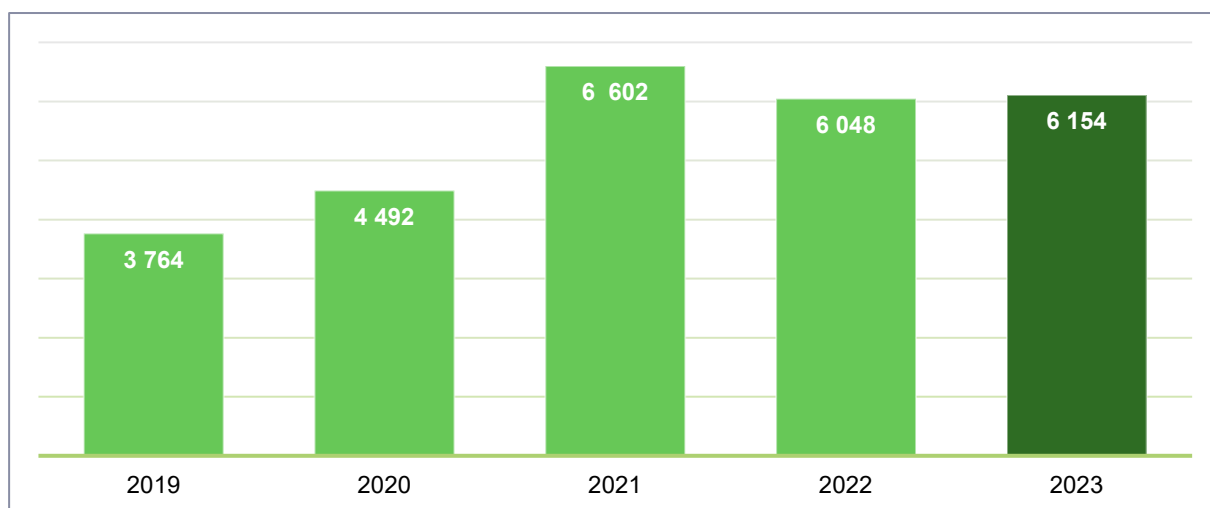
Contact presse : Adina GILL - a.gill@axema.fr – 06 80 48 34 59
AXEMA - syndicat français des acteurs industriels de la filière
des agroéquipements et de l'agroenvironnement
19 rue Jacques Bingen, 75017 Paris – France
T. +33 (0)1 42 12 85 90 – www.axema.fr
SIREN 784 717 274



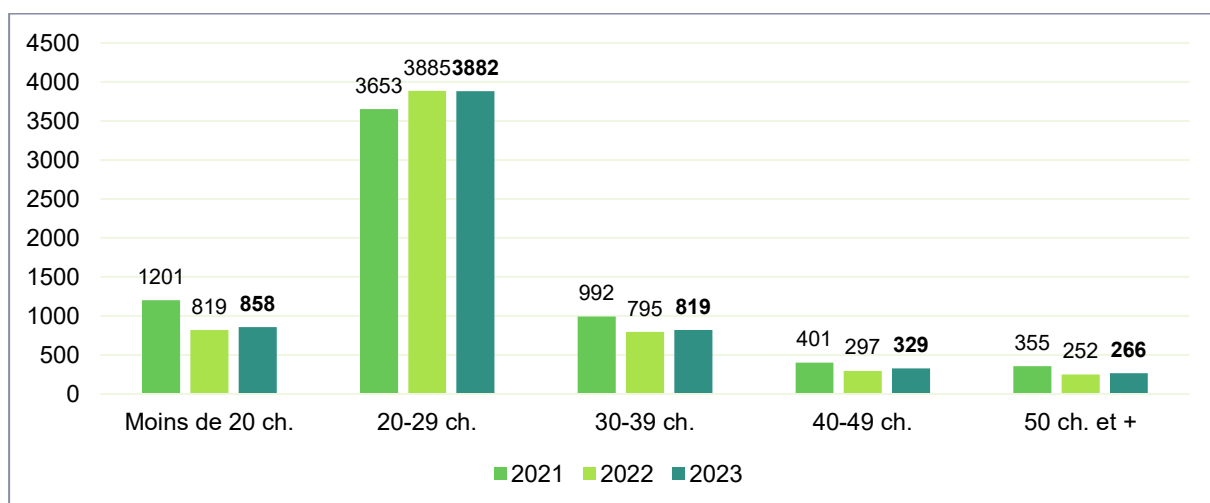
Tracteurs espaces verts : la barre des 6 000 premières immatriculations franchie pour la troisième année consécutive

Les premières immatriculations de tracteurs espaces verts progressent de +1,8% en 2023, à 6 154 unités. La structure des immatriculations par tranche de puissance évolue peu depuis quelques années. La puissance moyenne s'établit à 25 chevaux en 2023, contre 27 chevaux l'année précédente. Les tracteurs de 20 à 29 chevaux forment le cœur de marché avec 63% des premières immatriculations en 2023. En 2023, 27 marques ont immatriculé au moins un tracteur espaces verts sur le territoire français. Les trois premiers acteurs ont concentré 64,3% des premières immatriculations. Kubota a repris la première place à Solis, tandis qu'Iseki a consolidé sa troisième place. Les plus fortes progressions de parts de marché vont, en 2023, à Kubota (+5,4 pts), Farmtrac (+2,1 pts) et LS Tractor (+0,8 pt).

Evolution des premières immatriculations de tracteurs espaces verts (2019-2023)



Evolution des premières immatriculations par tranche de puissance (2021-2023)



Contact presse : Adina GILL - a.gill@axema.fr – 06 80 48 34 59

AXEMA - syndicat français des acteurs industriels de la filière des agroéquipements et de l'agroenvironnement

19 rue Jacques Bingen, 75017 Paris – France

T. +33 (0)1 42 12 85 90 – www.axema.fr

SIREN 784 717 274





Répartition des premières immatriculations de tracteurs espaces verts par marque (2019-2023)

	2019	2020	2021	2022	2023
KUBOTA	29,9%	27,4%	23,8%	19,9%	25,3%
SOLIS	13,4%	18,1%	23,6%	26,2%	22,9%
ISEKI	14,5%	17,1%	17,9%	16,9%	16,0%
FARMTRAC	3,3%	5,0%	5,7%	7,4%	9,5%
JOHN DEERE	18,4%	13,4%	9,8%	10,0%	8,2%
KIOTI	8,3%	7,8%	7,1%	7,2%	7,0%
VST TILLERS	2,6%	3,1%	3,7%	4,9%	3,5%
LS TRACTOR	0,7%	0,1%	1,8%	0,6%	1,4%
YANMAR	0,7%	0,3%	0,7%	1,0%	1,3%
TYM	0,7%	0,8%	1,5%	1,0%	1,1%
AUTRES MARQUES	7,5%	6,9%	4,4%	4,9%	3,8%

Source : Axema - DIVA / APS-SIV

NB : les volumes indiqués ci-dessus ont pu évoluer par rapport à nos précédentes éditions en raison d'une évolution de la méthodologie de comptage et du référentiel modèles de DIVA.



Contact presse : Adina GILL - a.gill@axema.fr – 06 80 48 34 59
AXEMA - syndicat français des acteurs industriels de la filière
des agroéquipements et de l'agroenvironnement
19 rue Jacques Bingen, 75017 Paris – France
T. +33 (0)1 42 12 85 90 – www.axema.fr
SIREN 784 717 274